


# Oto pięć prostych kroków, dzięki którym **poprawnie dokonasz** swojego zamówienia w PAROC!



## 1 Kontakt ze sprzedażą


To tutaj wszystko ma swój początek. Chcesz otrzymać konkretną ofertę?

**Złóż zapytanie** mailowe do odpowiedniego Szefa Regionu – namiary kontaktowe znajdziesz na naszej stronie.



## 2 Odpowiedź na ofertę

Masz już ofertę. Co dalej?  
Po pierwsze **upewnij się**, że znalazło się w niej wszystko, czego szukałeś. Jeśli masz pytania lub wątpliwości, pisz śmiało do naszego **Szefa Regionu!**



## 3 Składanie zamówienia

Zgodnie z otrzymaną ofertą, od teraz masz możliwość zamówienia dopasowanych do Twoich potrzeb produktów PAROC.


Użyj numeru ID oferty i **złóż zamówienie**, pisząc na adres: **[order.pl@owenscorning.com](mailto:order.pl@owenscorning.com)**. Pamiętaj – oferta ważna jest przez określony czas!



## 4 Potwierdzenie zamówienia

Gratulacje! W ciągu 24h od złożenia zamówienia otrzymasz potwierdzenie od naszego Działu Obsługi Klienta.

**Sprawdź** jego poprawność. Jeśli ponownie wszystko się zgadza, nie musisz już nic robić – brak sprzeciwu Sprzedającego w ciągu 24h oznacza pełną akceptację i przekazanie zamówienia do realizacji.



## 5 Wsparcie zakupowe

Jeśli masz pytania związane z cenami lub ofertami, pomocą służy Ci **odpowiedni Szef Regionu**.

W przypadku pytań dotyczących Twojego zamówienia, skontaktuj się z Działem Obsługi Klienta. Prosimy też o dokładne **zapoznanie się** z naszymi Ogólnymi Warunkami Sprzedaży – znajdziesz je na naszej stronie w zakładce Cennik Produktów.